



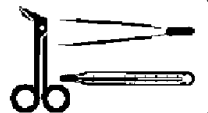
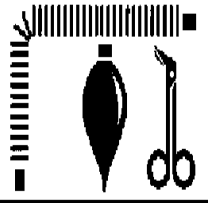
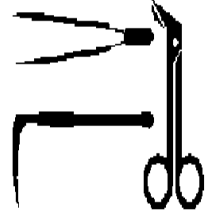
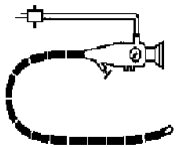
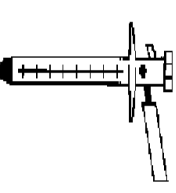
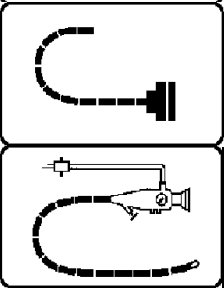

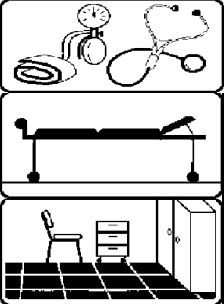


ЭНДОСКОПИЧЕСКИЙ КАБИНЕТ					
Область применения	Применение	Использование	Препарат	Концентрация, экспозиция	Лица, проводящие дезинфекцию
<b>Руки и кожа</b>					
	Мытье рук и кожи	Во всех случаях перед гигиенической и хирургической дезинфекцией рук.	Манисофт	концентрат	Весь персонал
	Гигиеническая дезинфекция	Перед началом работы и при необходимости	Скинман софт, Спитадерм	3мл - 30 сек	Весь персонал
	Обработка инъекционного поля	Перед манипуляциями	Спитадерм	стерильными ватными тампонами, смоченными средством <b>1 раз по 1 мин</b>	Врачи, медицинские сестры
	Уход	При необходимости	Силонда	<b>готовый лосьон, многократно</b>	Весь персонал
<b>Инструменты:</b> ИМН из резины, пластмассы, металлов, стекла, включая хирургические инструменты. (Кроме эндоскопов)	<b>Дезинфекция</b>	После использования. Погружают в раствор, выдерживают в растворе в соответствии со временем, выбранного режима, извлекают из емкости с раствором и отмывают их от остатков средства проточной питьевой водой не менее 1 мин.	<b>Секусепт Пульвер, Секусепт Актив</b>	Секусепт Пульвер 2% - 120мин, Секусепт Актив 1% - 60мин, Секусепт Актив 2% - 15 мин	Медицинские сестры
	<b>Предстерилизационная очистка</b>	Проводят после дезинфекции, погружая в рабочий раствор средства в соответствии с режимом, затем ополаскивают питьевой водой	<b>Секусепт Пульвер, Секусепт Актив</b>	Секусепт Пульвер 2% - 1мин, Секусепт Актив 0,4% - 10мин, Секусепт Актив 0,5% - 15мин	Медицинские сестры
	<b>Дезинфекция, совмещенная с ПСО</b>	После использования. Погружают в раствор, выдерживают в растворе в соответствии со временем, выбранного режима, извлекают из емкости с раствором и отмывают их от остатков средства проточной питьевой водой не менее 1 мин.	<b>Секусепт Пульвер, Секусепт Актив</b>	Секусепт Пульвер 2% - 120мин, Секусепт Актив 1% - 60мин, Секусепт Актив 2% - 15мин	Медицинские сестры
	<b>ДВУ и Стерилизация</b>	Погружают в раствор, выдерживают в растворе в соответствии со временем, выбранного режима, извлекают из раствора и переносят в стерильную емкость со стерильной водой. Отмыв осуществляется в течение 3мин при полном погружении изделий в воду.	<b>Секусепт Актив</b>	<b>ДВУ:</b> Секусепт Актив 1% - 30мин, Секусепт Актив 2% - 5мин <b>Стерилизация:</b> Секусепт Актив 1% - 120мин, Секусепт Актив 2% - 90мин	Медицинские сестры
<b>Эндоскопы твердые, гибкие и инструменты к ним</b>	<b>Предварительная очистка</b>	После использования. Загрязнения с наружной поверхности эндоскопа, в том числе с объектива удаляют марлевой салфеткой, смоченной в растворе. Каналы эндоскопа промывают водой согласно инструкции производителя эндоскопа.	<b>Секусепт Актив</b>	Секусепт Актив 0,5%	Медицинские сестры
	<b>Дезинфекция</b>	После предварительной очистки. Погружают в раствор, выдерживают в растворе в соответствии со временем, выбранного режима, извлекают из емкости с раствором и отмывают их от остатков средства проточной питьевой водой не менее 1 мин.	<b>Секусепт Актив</b>	Секусепт Актив 1% - 30мин, Секусепт Актив 2% - 5мин	Медицинские сестры
	<b>Предстерилизационная очистка</b>	Проводят после дезинфекции, погружая в рабочий раствор средства в соответствии с режимом. Инструментальный канал очищают специальной щеткой (2мин.), внутренние каналы при помощи шприца или электроотсоса (3мин.), наружную поверхность марлевой салфеткой (1мин.). Ополаскивание производят проточной водой –1 мин.	<b>Секусепт Актив</b>	Секусепт Актив 0,5% - 15мин	Медицинские сестры

	<p><b>Дезинфекция, совмещенная с ПСО</b></p>	<p>После предварительной очистки. Погружают в раствор, выдерживают в растворе в соответствии со временем, выбранного режима. Инструментальный канал очищают специальной щеткой (2мин.), внутренние каналы при помощи шприца или электроотсоса (3мин.), наружную поверхность марлевой салфеткой (1мин.). Извлекают из емкости с раствором и отмывают от остатков средства проточной питьевой водой не менее 1 мин.</p>	<p><b>Секусепт Актив</b></p>	<p>Секусепт Актив 1% - 30мин, Секусепт Актив 2% - 5мин</p>	<p>Медицинские сестры</p>
<p><b>Эндоскопы твердые, гибкие и инструменты к ним</b></p>	<p><b>ДВУ и Стерилизация</b></p>	<p>Погружают в раствор, выдерживают в растворе в соответствии со временем, выбранного режима, извлекают из раствора и переносят в стерильную емкость со стерильной водой. Отмыв осуществляется в течение 3мин при полном погружении изделий в воду.</p>	<p><b>Секусепт Актив</b></p>	<p><b>ДВУ:</b> Секусепт Актив 1% - 30мин, Секусепт Актив 2% - 5мин <b>Стерилизация:</b> Секусепт Актив 1% - 120мин, Секусепт Актив 2% - 90мин</p>	<p>Медицинские сестры</p>
<p><b>Поверхности (медицинская аппаратура, тонометры, кушетки, общие поверхности)</b></p> 	<p><b>Дезинфекция небольших и труднодоступных поверхностей путем распыления</b></p>	<p>Ежедневно и при необходимости: поверхности в помещениях, предметы обстановки равномерно оросить средством до полного смачивания при норме расхода 30 мл/м2 поверхности</p>	<p><b>Инцидин Ликвид</b></p>	<p><b>Бактерии:</b> Инцидин Ликвид - 5 мин <b>Вирусы и туберкулез</b> Инцидин Ликвид - 15 мин</p>	<p>Медицинские сестры, санитары</p>
	<p><b>Дезинфекция профилактическая, текущая, заключительная поверхностей в помещениях, предметов обстановки и ухода за больными, приборов, ИМН, аппаратов, санитарно-технического оборудования. Для проведения генеральных уборок.</b></p>	<p>Ежедневно и при необходимости: обеззараживаемые поверхности протирают ветошью, смоченной раствором средства при норме расхода 100 мл/м2. Санитарно-техническое оборудование чистят щеткой или ершом, смоченным раствором средства. Не требует смыва.</p>	<p><b>Инцидин Экстра Н</b></p>	<p><b>Бактерии:</b> Инцидин Экстра Н 0,25% - 240 мин Инцидин Экстра Н 0,5% - 60 мин Инцидин Экстра Н 1,0% - 30 мин <b>Вирусы и туберкулез</b> Инцидин Экстра Н 1,5% - 240 мин</p>	<p>Медицинские сестры, санитары</p>

**ECOLAB®**

ЗАО ЭКОЛАБ  
Россия, 109147, Москва  
Марксистская, 3, стр.1  
Бизнес-центр "Планета"  
тел.: +7-495 980 7060  
факс: +7-495 980 7069  
www.ecolab.com  
www.ecolabhealthcare.ru